



Informe del Mercado de Valores
Informe Diario
Del 20 de Enero de 2011

Mercados de Valores Internacionales

PRINCIPALES INDICES BURSATILES EEU

INDICE	CIERRE DEL DIA		VARIACIONES	
	2001/2011	1901/2011	ABSOLUTA	RELATIVA
Dow Jones	11,822.80	11,825.29	-2.49	-0.10%
Nasdaq	2,704.29	2,725.36	-21.07	-0.80%
S&P	1,280.26	1,281.92	-1.66	-0.10%

NUEVA YORK (AP) - Las preocupaciones por las medidas de China para moderar su expansión económica provocaron el jueves una caída en las acciones de empresas de materiales y de las materias primas, aunque los principales indicadores de Wall Street tuvieron apenas un descenso moderado.

China reportó que su economía se expandió 10.30% en el 2010. Los economistas esperan que el banco central de China incremente sus tasas de interés para desacelerar el crecimiento y mantener la inflación bajo control.

La demanda de China había hecho subir los precios de las materias primas en el último año.

"Todos los inversionistas y compañías en estos días están aferrados a la demanda china", dijo Jack Ablin, principal funcionario de inversiones en el Harris Private Bank. "Y cualquier cosa que pueda hacer que eso se debilite pudiera tener feos consecuencias".

Las acciones de Freeport-McMoRan Copper & Gold Inc. cayeron 4% incluso después de que el gigante minero reportó un incremento de 60% en sus ingresos en el cuarto trimestre como resultado de mayores precios del oro y el cobre. DuPont cayó 1.60% y Dow Chemical Co. cayó 2.50%.

La declinación en las materias primas fue contrarrestada un poco por noticias ligeramente mejores en el mercado laboral estadounidense. El Departamento del Trabajo reportó que el número de personas que solicitaron subsidios por desempleo por primera vez cayó a 404,000 la semana pasada, una cifra menor que la pronosticada.

La noticia hizo bajar los precios de los bonos. El rendimiento del bono del tesoro a 10 años subió a 3.43%.

Dos acciones bajaron por cada título que subió en la Bolsa de Valores de Nueva York. El volumen de operaciones llegó a 1,200 millones de títulos.

El crudo de referencia para entrega en marzo cayó 2.22 dólares, a 89.59 dólares por barril, en la Bolsa Mercantil de Nueva York.

En Europa, el FTSE 100 de acciones británicas cerró abajo 108.79 puntos 1.80% en 5,867.91 puntos; mientras que el DAX alemán cayó 58.49 puntos un 0.80% hasta 7,024.27, y el CAC-40 francés cerró abajo apenas 0.30%, en 3,964.84 puntos.



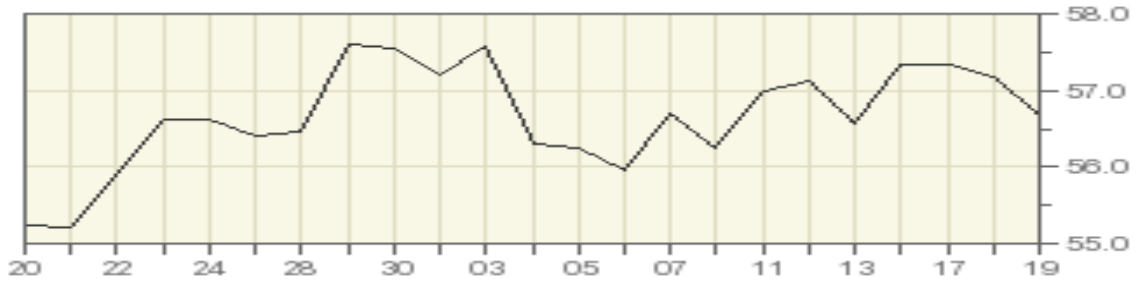
Superintendencia de Bancos y Otras Instituciones Financieras
Intendencia de Valores

COMPORTAMIENTO BURSATIL DE LOS SIGUIENTES BANCOS:

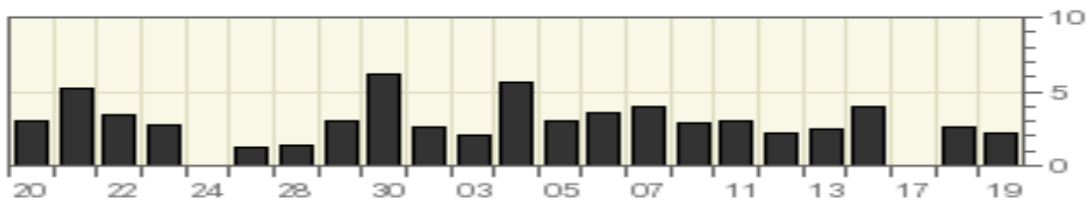
BANK OF NOVA SCOTIA (The)

Symbol	Last Trade 20/01/201	Change	Volume
BNS	\$ 56.24	-0.44 (-0.78%)	356,334

Stock Price in Dollars



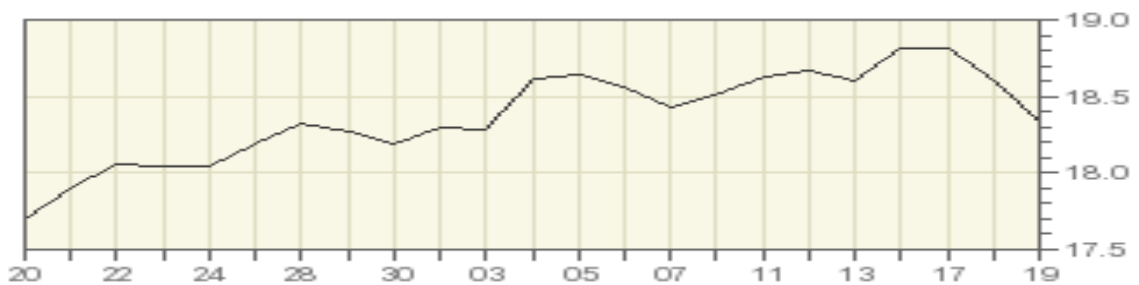
Volume (100,000s of shares)



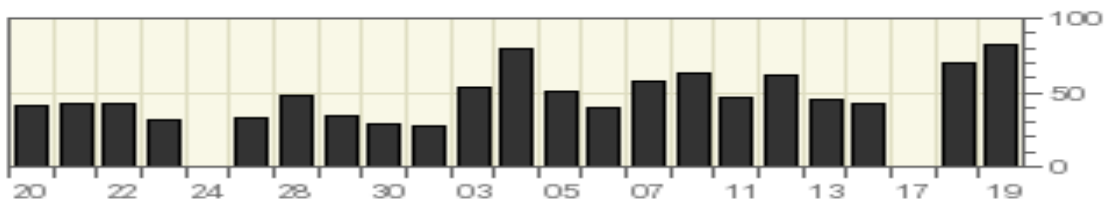
GENERAL ELECTRIC COMPANY

Symbol	Last Trade 20/01/201	Change	Volume
GE	\$ 18.43	+0.10 (+0.55%)	67,580,927

Stock Price in Dollars



Volume (million of shares)



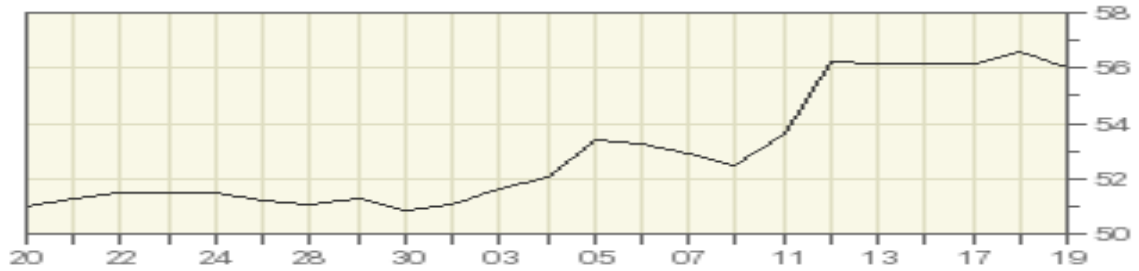


Superintendencia de Bancos y Otras Instituciones Financieras
Intendencia de Valores

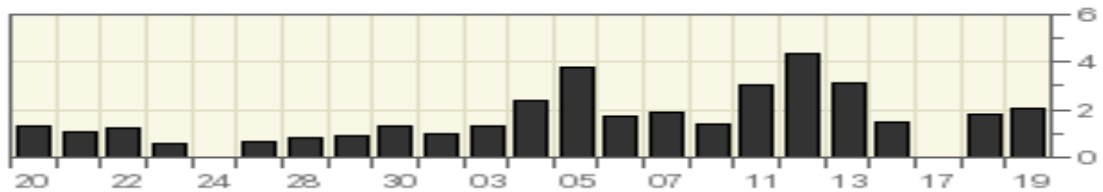
HSBC HOLDING PLC

Symbol	Last Trade 20/01/2011	Change	Volume
HBC	\$ 55.55	-0.50 (-0.89%)	2,205,921

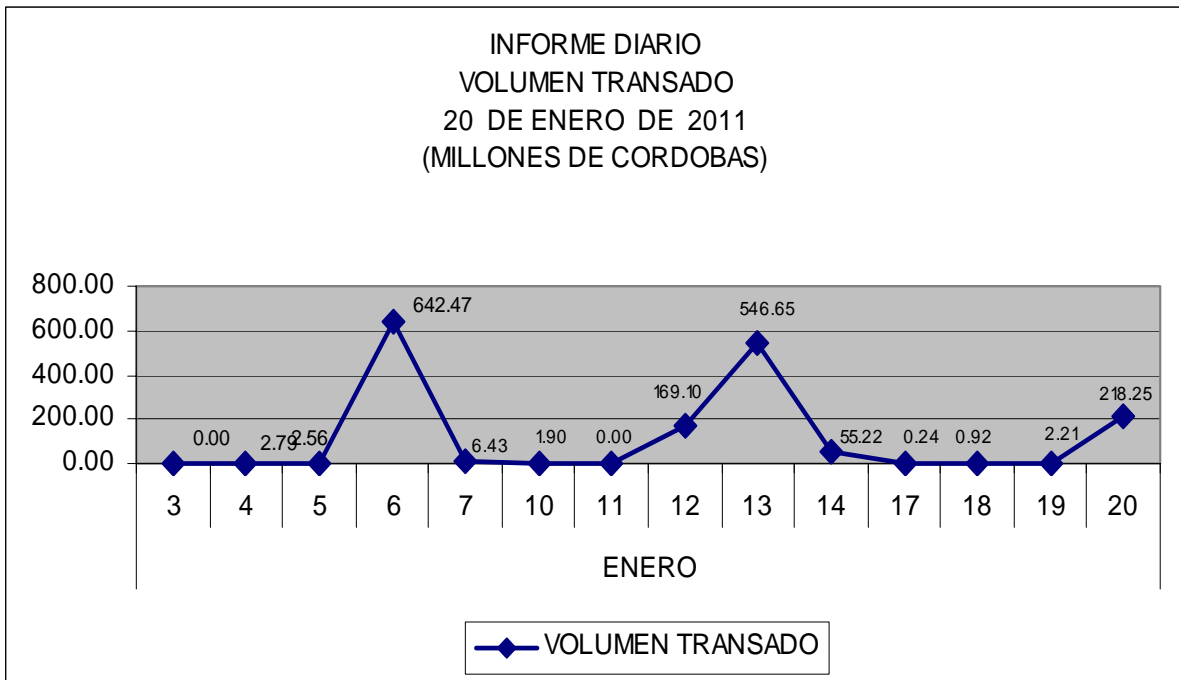
Stock Price in Dollars



Volume (million of shares)



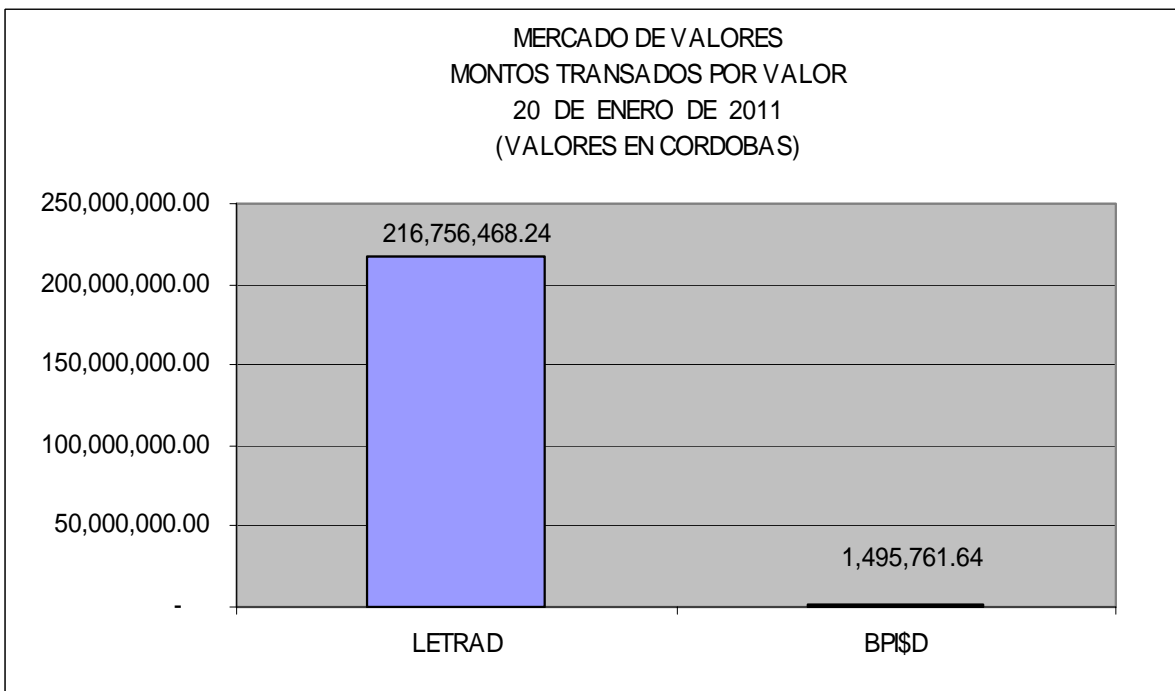
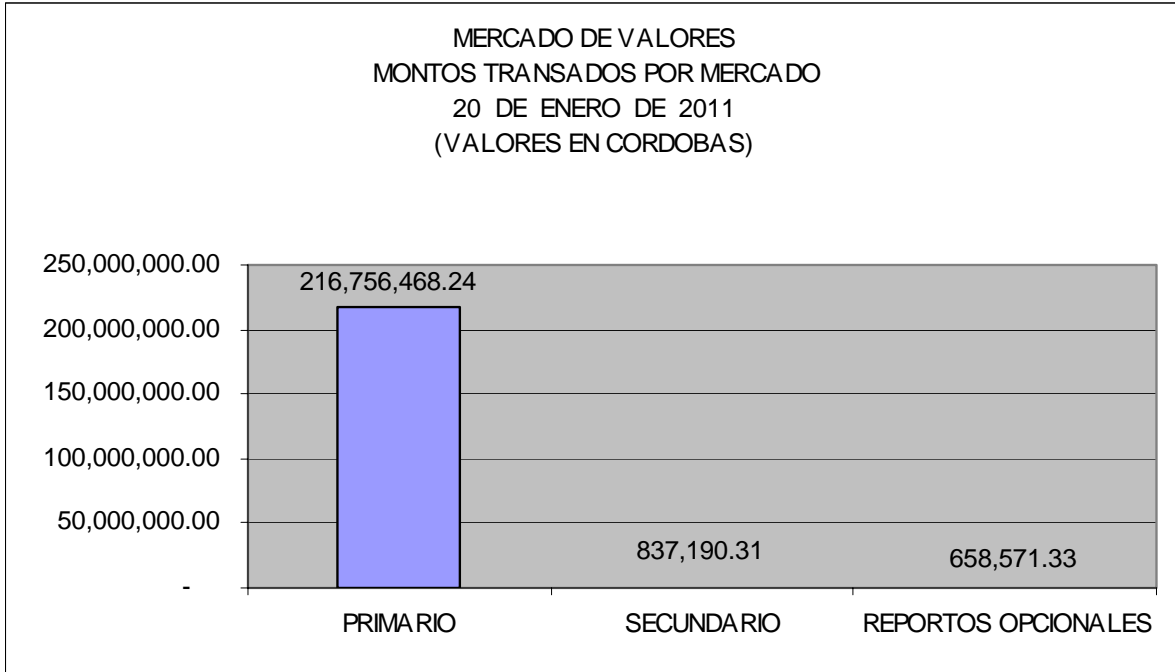
MERCADO DE VALORES DE NICARAGUA





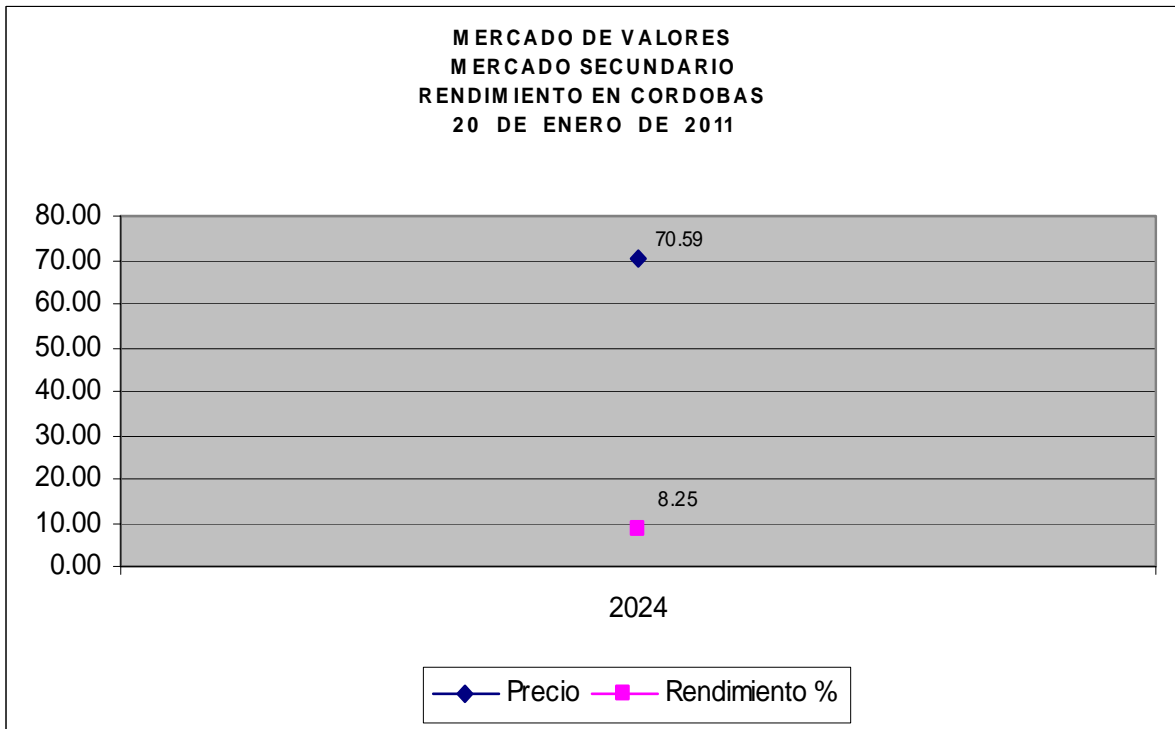
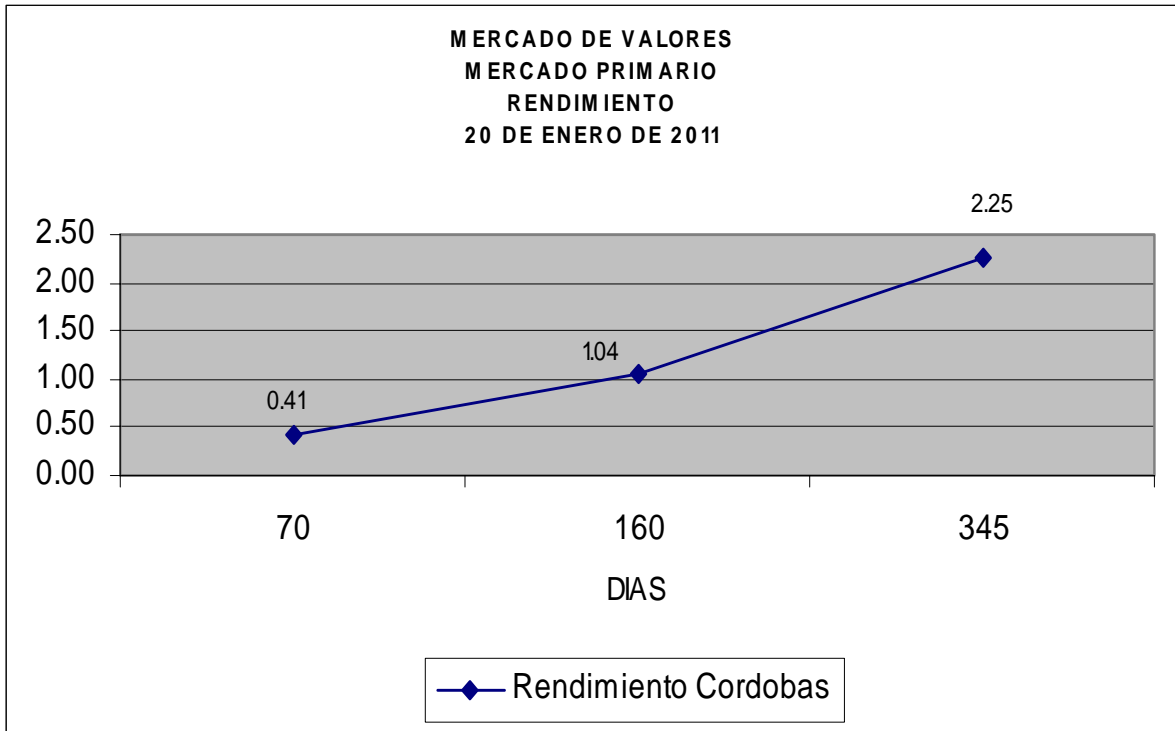
Superintendencia de Bancos y Otras Instituciones Financieras
Intendencia de Valores

Del 3 al 20 de Enero de 2011 en el mercado de valores se han transado C\$ 1,648,765,457.66 córdobas.



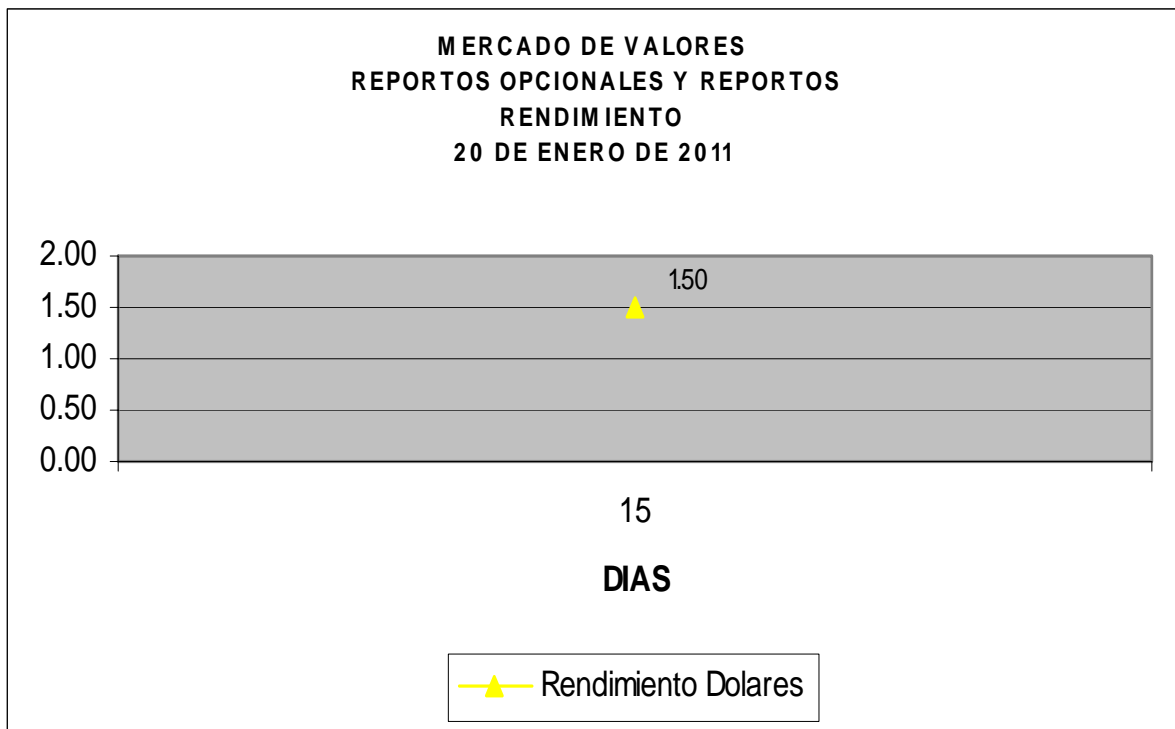


Superintendencia de Bancos y Otras Instituciones Financieras
Intendencia de Valores





Superintendencia de Bancos y Otras Instituciones Financieras
Intendencia de Valores



Fuente: Bolsa de Valores de Nicaragua.